



ФЕДЕРАЛЬНАЯ СЛУЖБА  
ГОСУДАРСТВЕННОЙ СТАТИСТИКИ

# Индекс цен производителей промышленных товаров по Республике Карелия



апрель 2023 года



ФЕДЕРАЛЬНАЯ СЛУЖБА  
ГОСУДАРСТВЕННОЙ СТАТИСТИКИ

# Индекс цен производителей промышленных товаров по Республике Карелия

Карелиястат

апрель 2023 года

- 01** Индексы цен производителей промышленных товаров к предыдущему месяцу
- 02** Индексы цен производителей промышленных товаров к декабрю предыдущего года
- 03** Индексы цен производителей промышленных товаров к соответствующему месяцу предыдущего года

\* Индекс цен производителей промышленных товаров, реализуемых на внутренний рынок.





# ДИНАМИКА ИНДЕКСОВ ЦЕН ПРОИЗВОДИТЕЛЕЙ ПРОМЫШЛЕННЫХ ТОВАРОВ

апрель 2023 года к предыдущему месяцу; в %



## 102,4

Российская Федерация

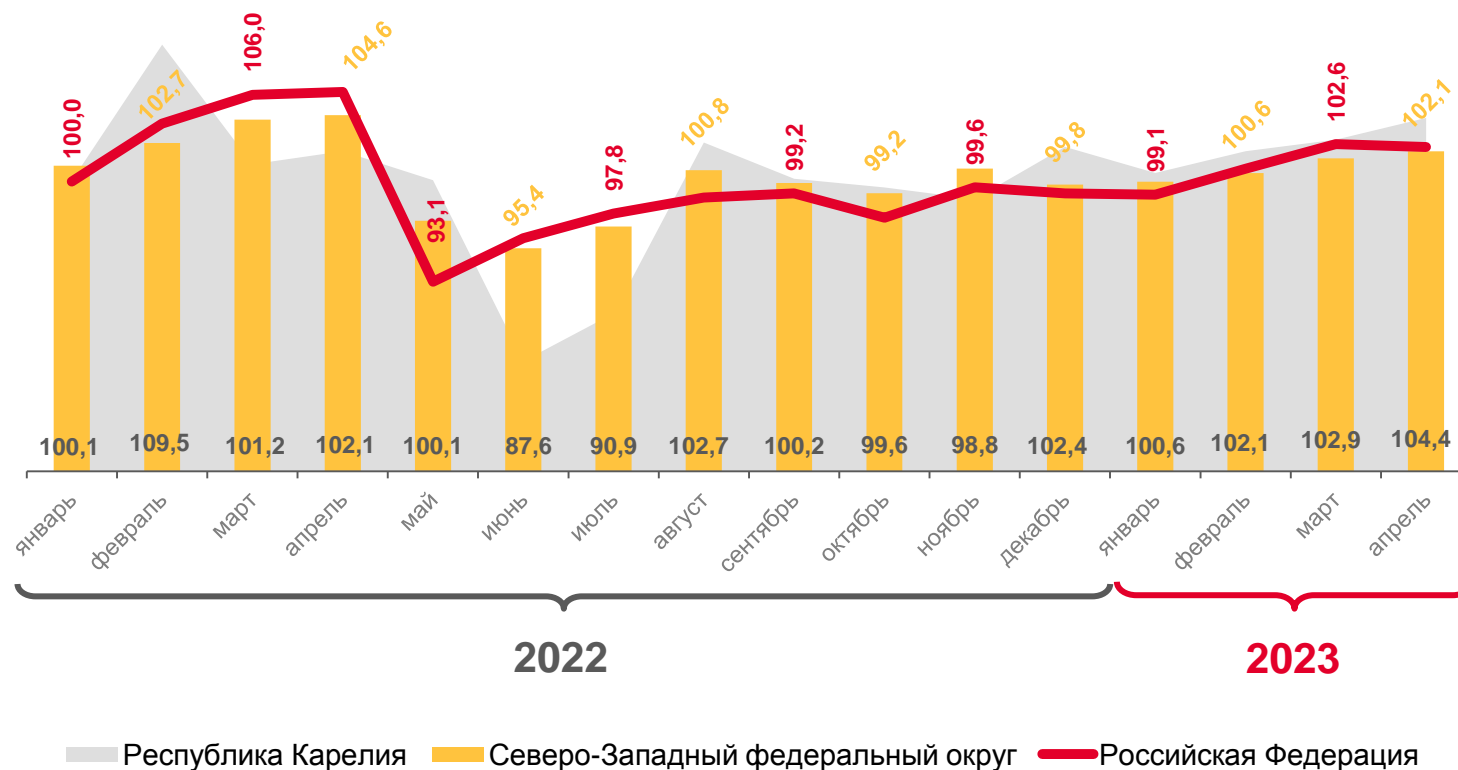
## 102,1

Северо-Западный федеральный округ



## 104,4

Республика Карелия





# ИНДЕКСЫ ЦЕН ПРОИЗВОДИТЕЛЕЙ ПРОМЫШЛЕННЫХ ТОВАРОВ

апрель 2023 года к предыдущему месяцу; в %



## 104,4

Индекс цен производителей



## 110,1

Добыча полезных ископаемых



## 101,3

Обработывающие производства



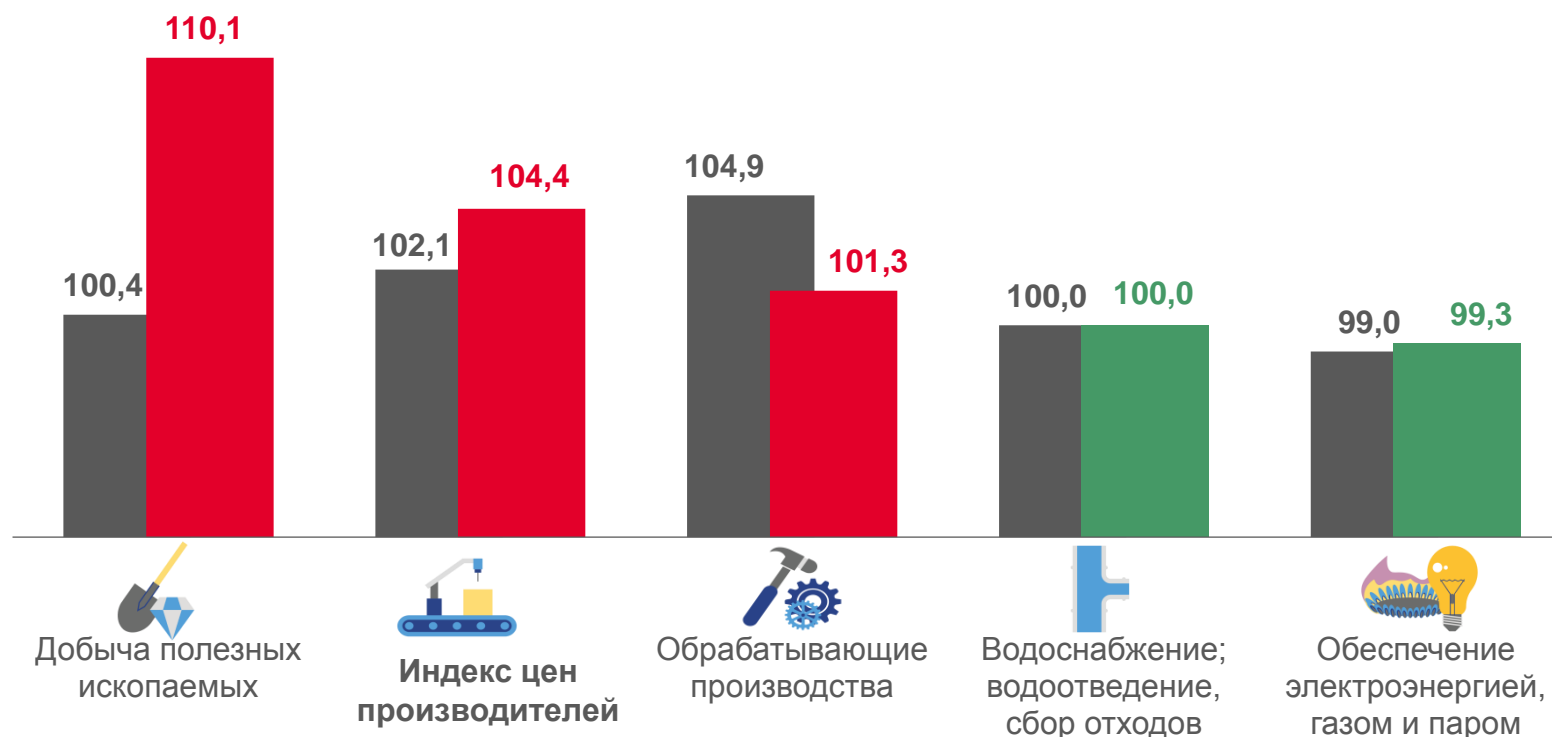
## 99,3

Обеспечение электроэнергией,  
газом и паром



## 100,0

Водоснабжение;  
водоотведение, сбор отходов



■ апрель 2022 г. к марту 2022 г.

■ апрель 2023 г. к марту 2023 г.





# ИНДЕКСЫ ЦЕН ПРОИЗВОДИТЕЛЕЙ ПО ДОБЫЧЕ ПОЛЕЗНЫХ ИСКОПАЕМЫХ

апрель 2023 года к предыдущему месяцу; в %



## 110,1

Добыча полезных ископаемых



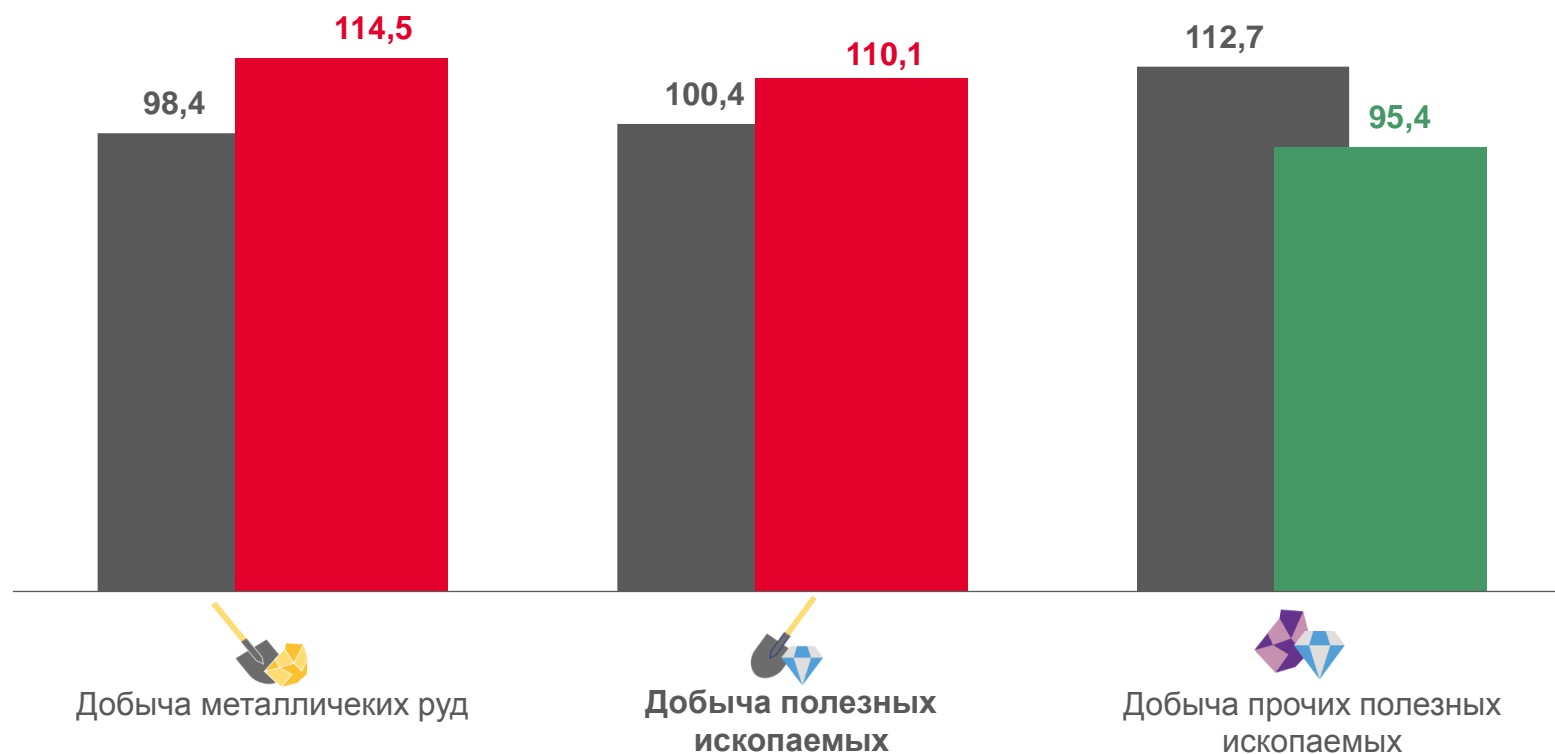
## 114,5

Добыча металлических руд



## 95,4

Добыча прочих полезных ископаемых



■ апрель 2022 г. к марту 2022 г.

■ апрель 2023 г. к марту 2023 г.





# ИНДЕКСЫ ЦЕН ПРОИЗВОДИТЕЛЕЙ ПО ОБРАБАТЫВАЮЩИМ ПРОИЗВОДСТВАМ

апрель 2023 года к предыдущему месяцу; в %



**106,2**



**105,7**



**100,0**



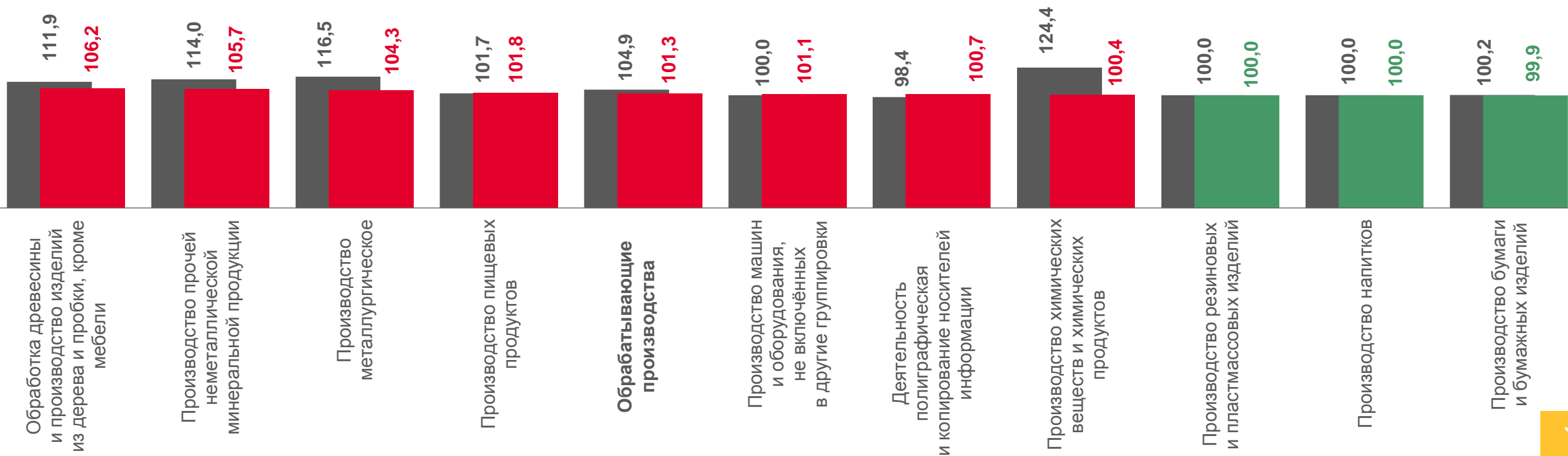
**99,9**

Обработка древесины и производство изделий из дерева и пробки, кроме мебели

Производство прочей неметаллической минеральной продукции

Производство напитков

Производство бумаги и бумажных изделий



■ апрель 2022 г. к марту 2022 г.

■ апрель 2023 г. к марту 2023 г.



# ИНДЕКСЫ ЦЕН ПРОИЗВОДИТЕЛЕЙ ПРОМЫШЛЕННЫХ ТОВАРОВ

апрель 2023 года к предыдущему месяцу; в %



## 102,4

Российская Федерация

## 102,1

Северо-Западный федеральный округ



## 104,4

Республика Карелия





# ДИНАМИКА ИНДЕКСОВ ЦЕН ПРОИЗВОДИТЕЛЕЙ ПРОМЫШЛЕННЫХ ТОВАРОВ

апрель 2023 года к декабрю предыдущего года; в %



**105,0**

Российская Федерация

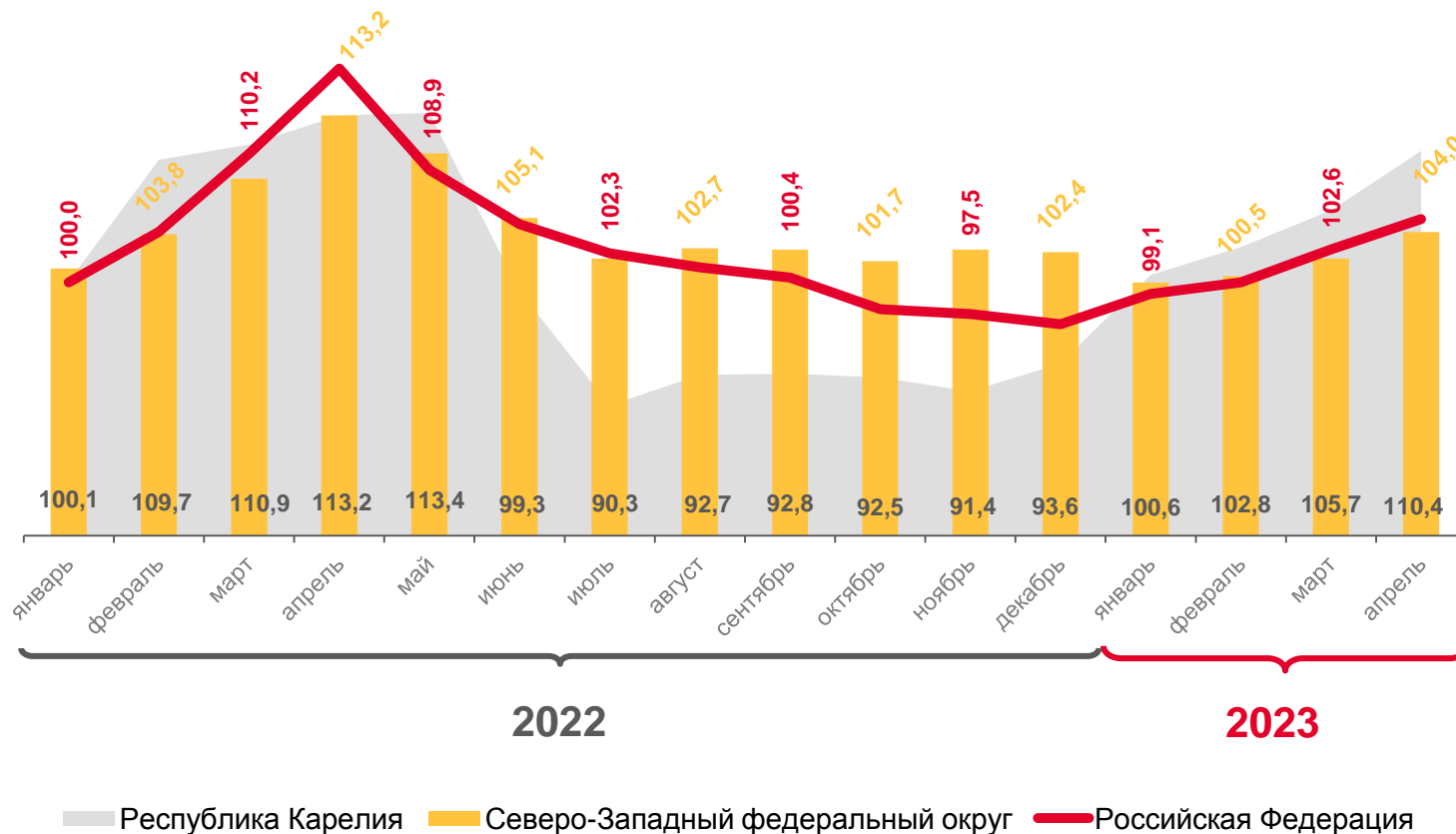
**102,1**

Северо-Западный федеральный округ



**110,4**

Республика Карелия







# ИНДЕКСЫ ЦЕН ПРОИЗВОДИТЕЛЕЙ ПРОМЫШЛЕННЫХ ТОВАРОВ

апрель 2023 года к декабрю предыдущего года; в %



## 110,4

Индекс цен производителей



## 123,2

Добыча полезных ископаемых



## 100,9

Обрабатывающие производства



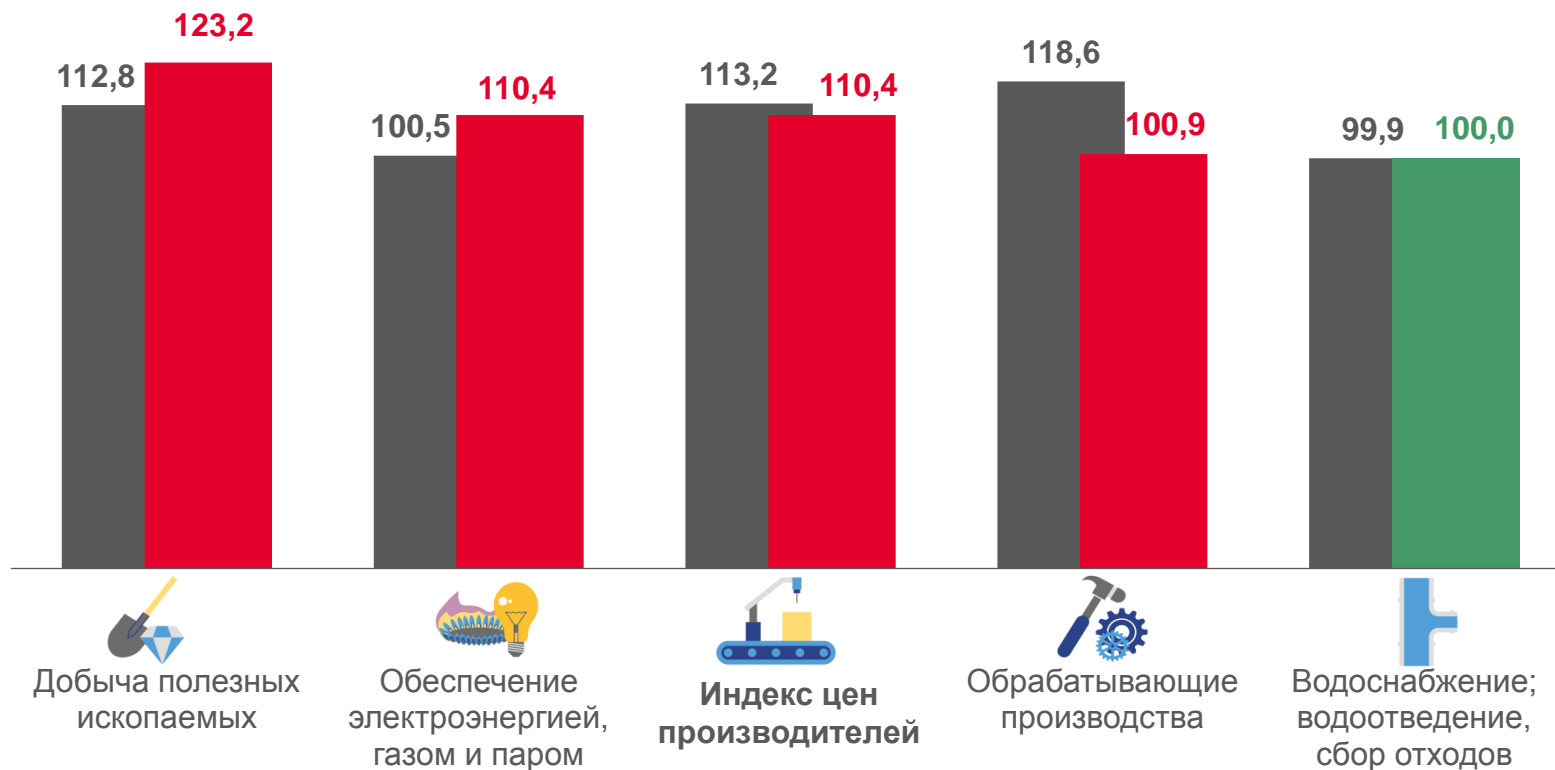
## 110,4

Обеспечение электроэнергией,  
газом и паром



## 100,0

Водоснабжение;  
водоотведение, сбор отходов



■ апрель 2022 г. к декабрю 2021 г.

■ апрель 2023 г. к декабрю 2022 г.





# ИНДЕКСЫ ЦЕН ПРОИЗВОДИТЕЛЕЙ ПО ДОБЫЧЕ ПОЛЕЗНЫХ ИСКОПАЕМЫХ

апрель 2023 года к декабрю предыдущего года; в %



**123,2**

Добыча полезных ископаемых



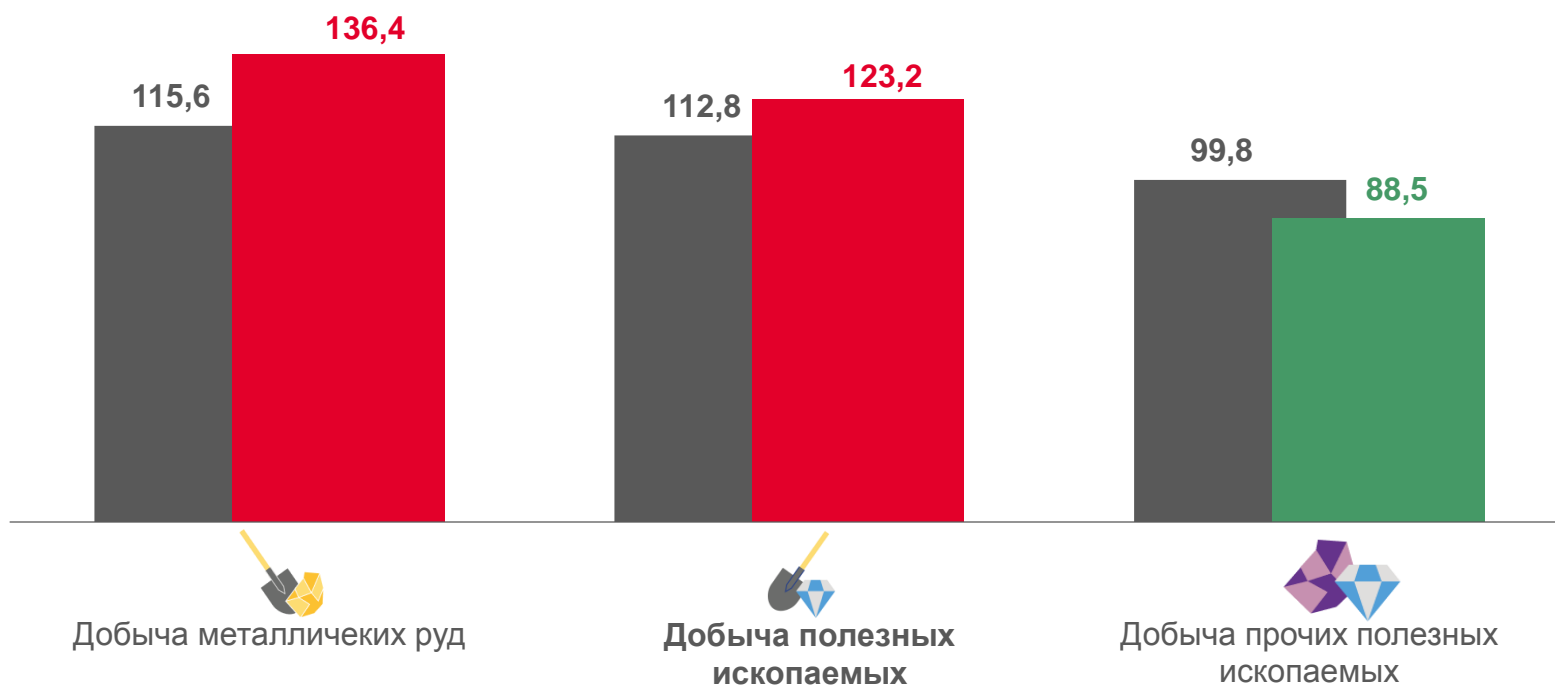
**136,4**

Добыча металлических руд



**88,5**

Добыча прочих полезных ископаемых



■ апрель 2022 г. к декабрю 2021 г.

■ апрель 2023 г. к декабрю 2022 г.





# ИНДЕКСЫ ЦЕН ПРОИЗВОДИТЕЛЕЙ ПО ОБРАБАТЫВАЮЩИМ ПРОИЗВОДСТВАМ

апрель 2023 года к декабрю предыдущего года; в %



**106,1**

Производство прочей неметаллической минеральной продукции



**103,3**

Производство пищевых продуктов



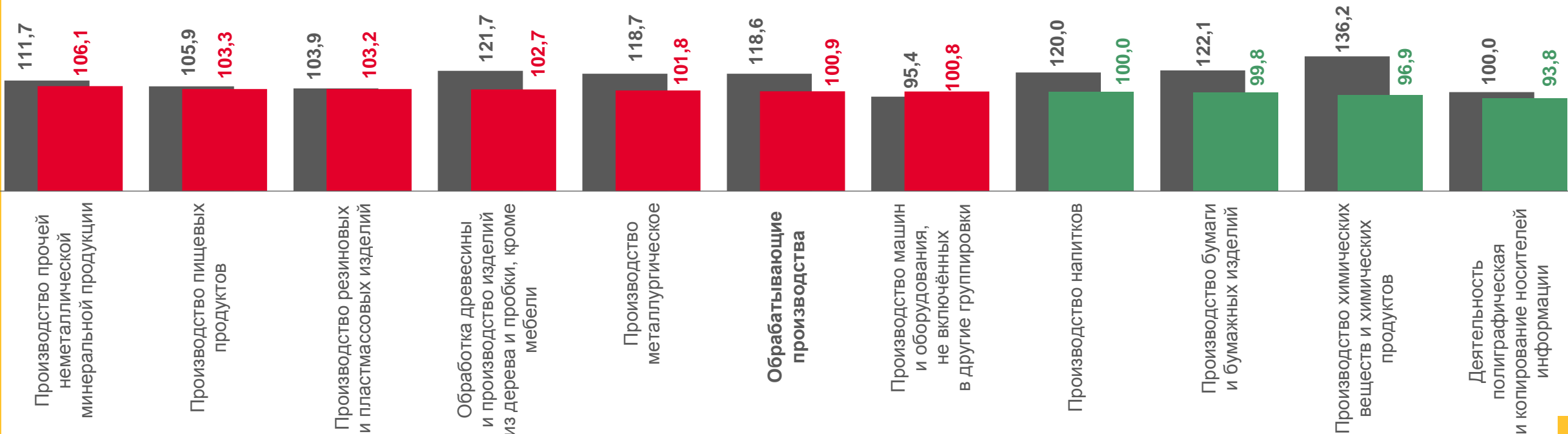
**96,9**

Производство химических веществ и химических продуктов



**93,8**

Деятельность полиграфическая и копирование носителей информации



■ апрель 2022 г. к декабрю 2021 г.

■ апрель 2023 г. к декабрю 2022 г.





# ИНДЕКСЫ ЦЕН ПРОИЗВОДИТЕЛЕЙ ПРОМЫШЛЕННЫХ ТОВАРОВ

апрель 2023 года к декабрю предыдущего года; в %



## 105,0

Российская Федерация

## 104,0

Северо-Западный федеральный округ



## 110,4

Республика Карелия





# ДИНАМИКА ИНДЕКСОВ ЦЕН ПРОИЗВОДИТЕЛЕЙ ПРОМЫШЛЕННЫХ ТОВАРОВ

апрель 2023 года к соответствующему месяцу предыдущего года; в %



87,3

Российская Федерация

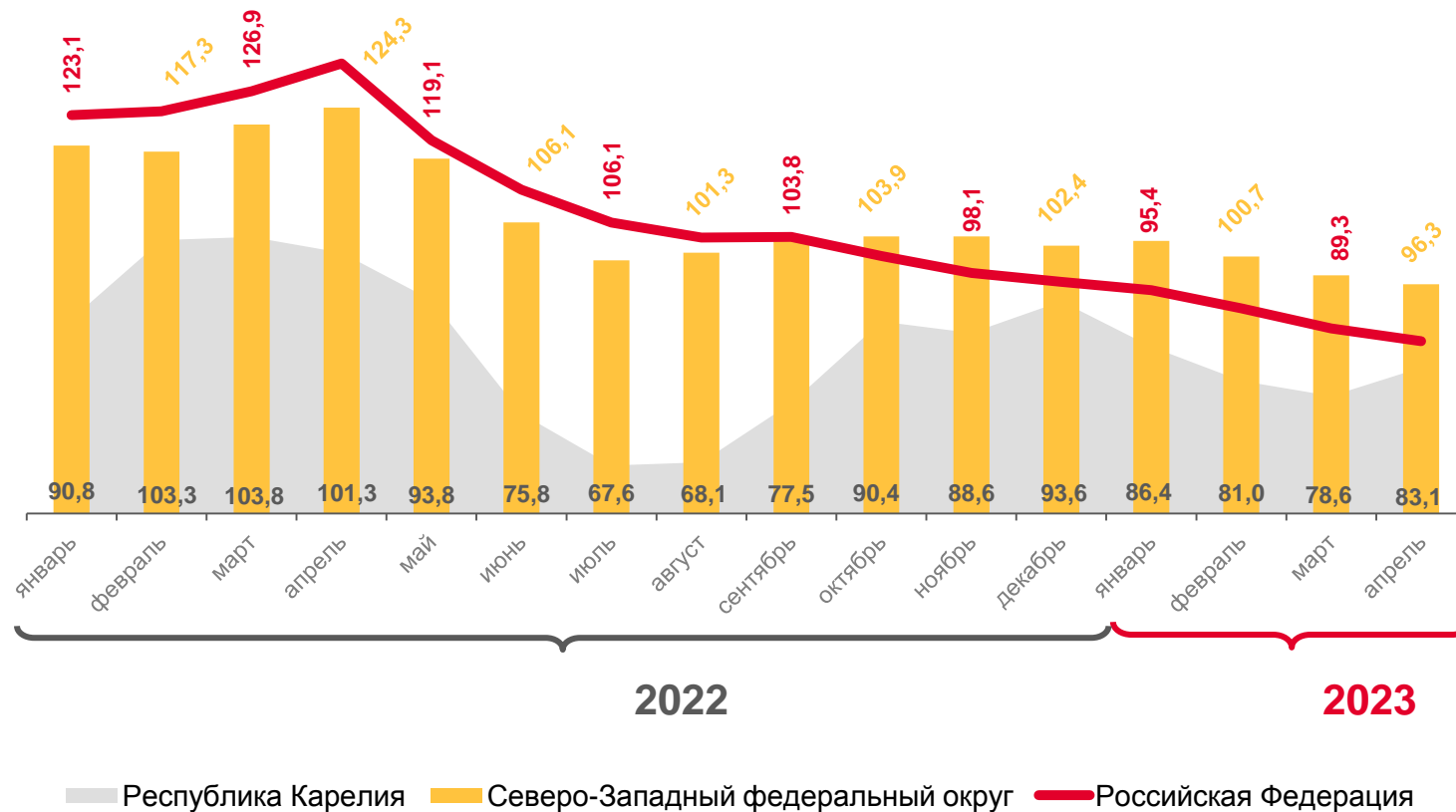
96,3

Северо-Западный федеральный округ



83,1

Республика Карелия





# ИНДЕКСЫ ЦЕН ПРОИЗВОДИТЕЛЕЙ ПРОМЫШЛЕННЫХ ТОВАРОВ

апрель 2023 года к соответствующему месяцу предыдущего года; в %



83,1

Индекс цен производителей



66,7

Добыча полезных ископаемых



96,8

Обрабатывающие производства



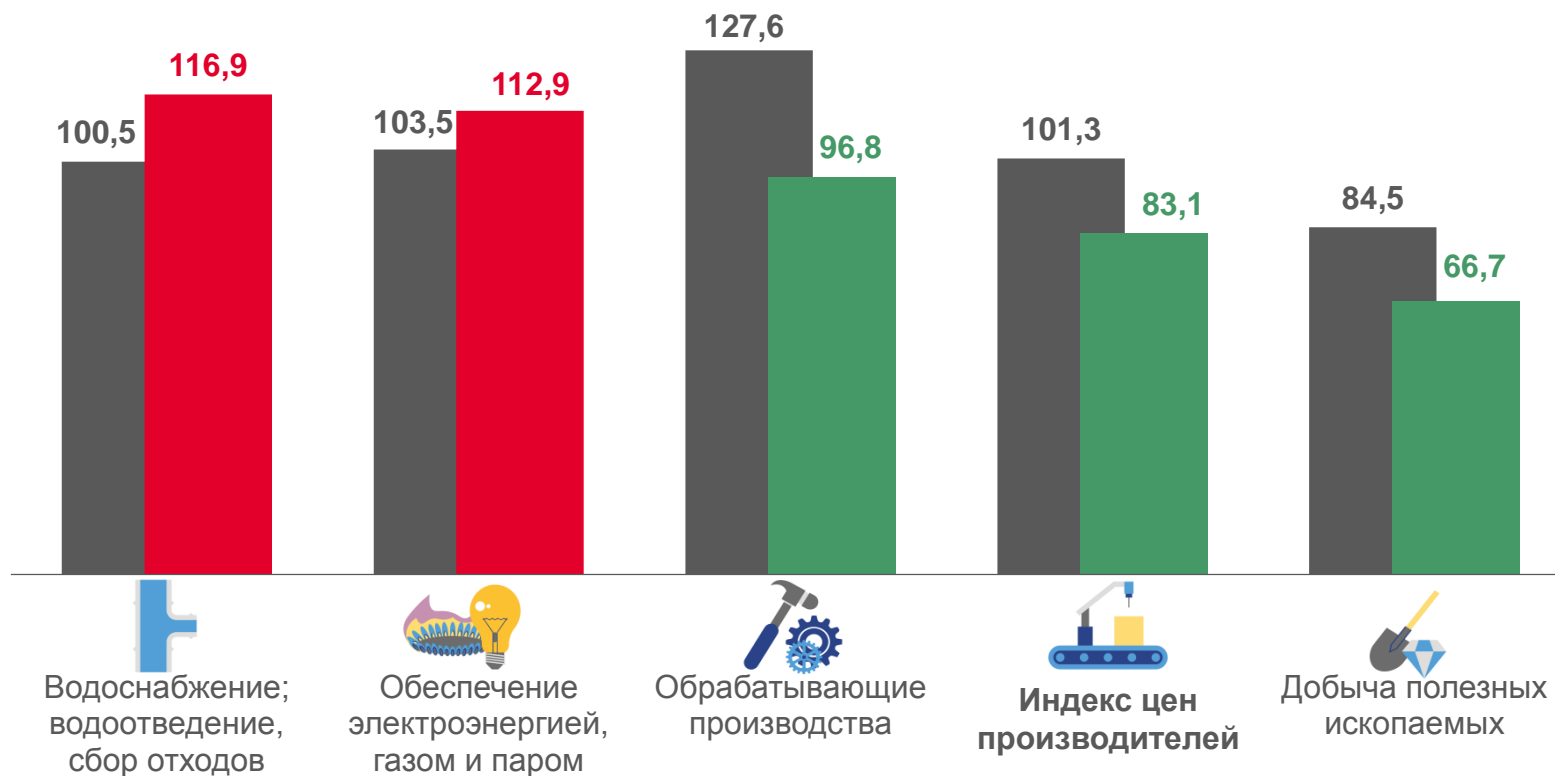
112,9

Обеспечение электроэнергией, газом и паром



116,9

Водоснабжение; водоотведение, сбор отходов



■ апрель 2022 г. к апрелю 2021 г.

■ апрель 2023 г. к апрелю 2022 г.





# ИНДЕКСЫ ЦЕН ПРОИЗВОДИТЕЛЕЙ ПО ДОБЫЧЕ ПОЛЕЗНЫХ ИСКОПАЕМЫХ

апрель 2023 года к соответствующему месяцу предыдущего года; в %



66,7

Добыча полезных ископаемых



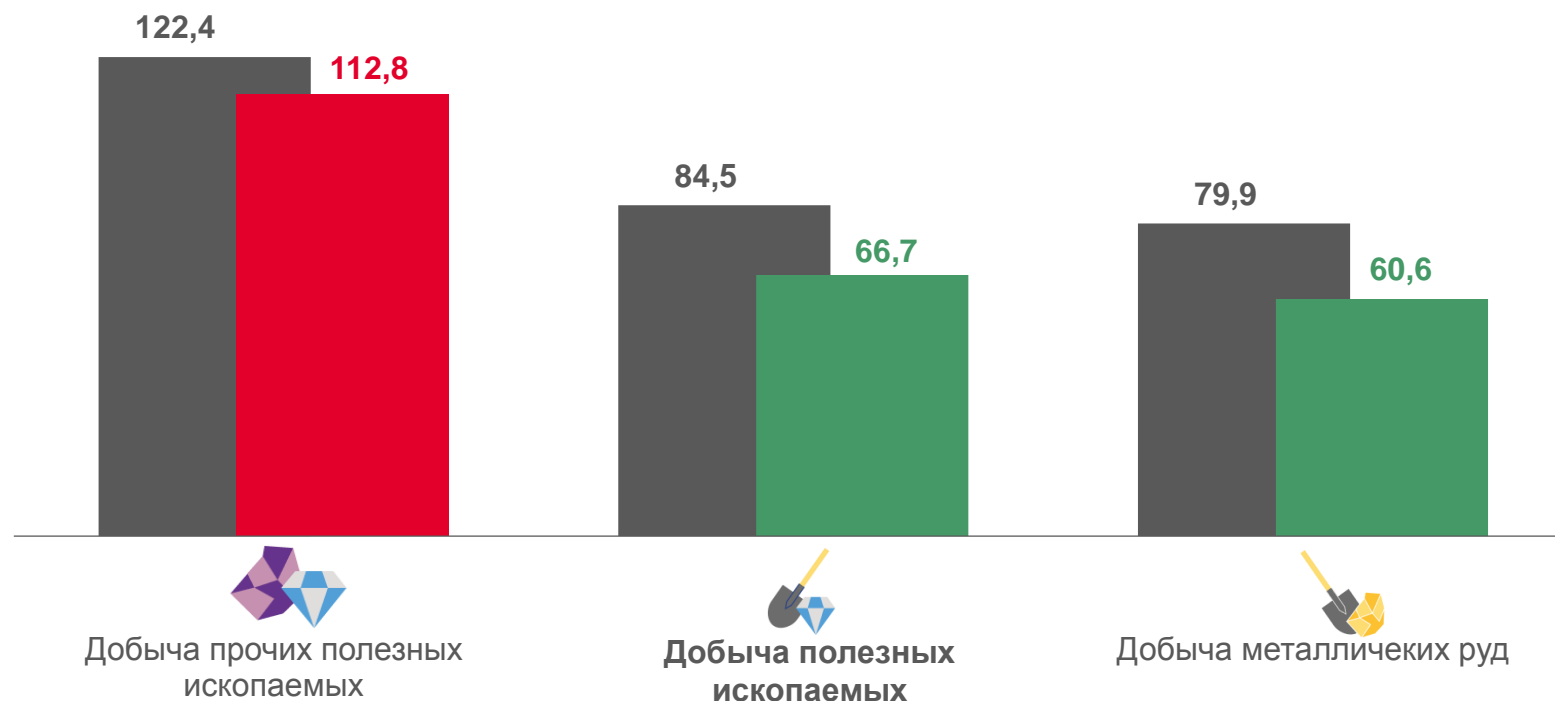
60,6

Добыча металлических руд



112,8

Добыча прочих полезных ископаемых



■ апрель 2022 г. к апрелю 2021 г.

■ апрель 2023 г. к апрелю 2022 г.





# ИНДЕКСЫ ЦЕН ПРОИЗВОДИТЕЛЕЙ ПО ОБРАБАТЫВАЮЩИМ ПРОИЗВОДСТВАМ

апрель 2023 года к соответствующему месяцу предыдущего года; в %



**135,0**

Производство машин и оборудования, не включённых в другие группировки



**129,4**

Деятельность полиграфическая и копирование носителей информации



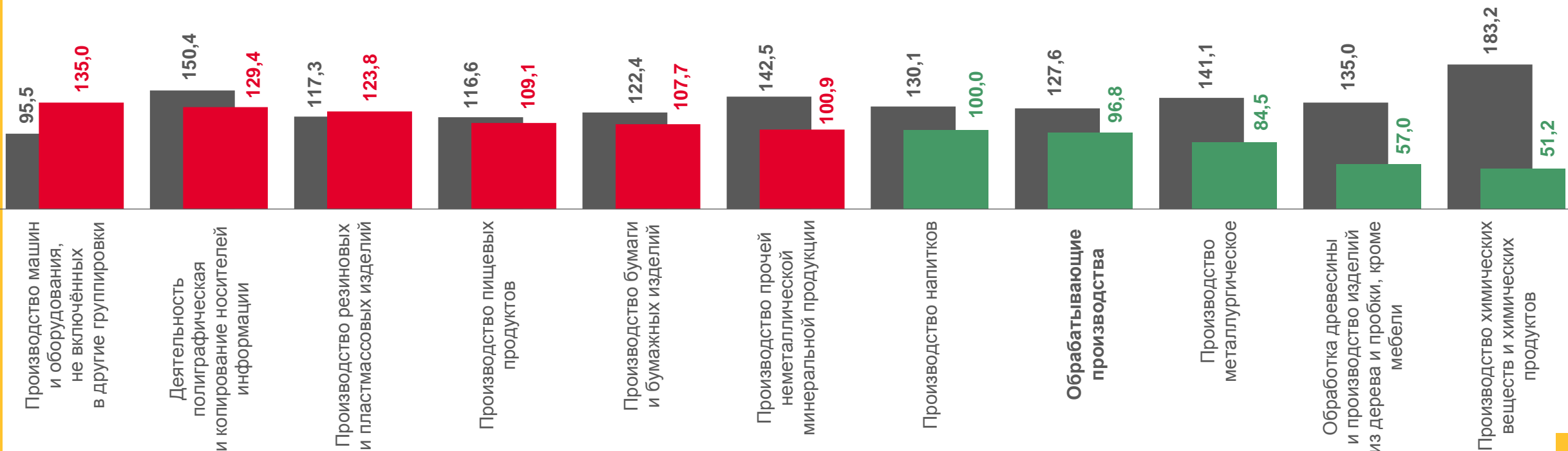
**57,0**

Обработка древесины и производство изделий из дерева и пробки, кроме мебели



**51,2**

Производство химических веществ и химических продуктов



■ апрель 2022 г. к апрелю 2021 г.

■ апрель 2023 г. к апрелю 2022 г.







# ИНДЕКСЫ ЦЕН ПРОИЗВОДИТЕЛЕЙ ПРОМЫШЛЕННЫХ ТОВАРОВ

апрель 2023 года к соответствующему месяцу предыдущего года; в %



87,3

Российская Федерация

96,3

Северо-Западный федеральный округ



83,1

Республика Карелия

